


# KLIPSONET – T

## Drehrahmen für Fenster und Türen

Insektengitter nach Maß **in 3 Tagen** geliefert!

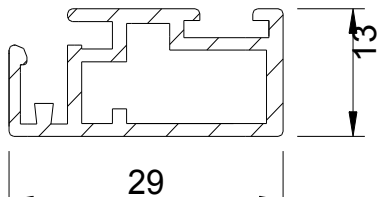


Christian LENZ Abt Otkergasse 2 A - 8630 Mariazell  
Tel.: +43(0)664 3504835 Fax: +43(0)664 77 3504835  
E-Mail: [office@insekt.at](mailto:office@insekt.at) Internet: [www.insekt.at](http://www.insekt.at)

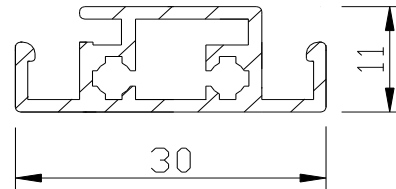
# KLIPSONET-T Drehrahmensystem

Die Drehtüren werden mit Montagerahmen direkt auf den Türstock oder auf vorhandene Rolladenschienen oder im Türstocküberschlag befestigt.  
Ebenso ist eine Befestigung der Drehtüre ohne Montagerahmen mit den Scharnieren auf dem Türstock oder Schienen möglich.

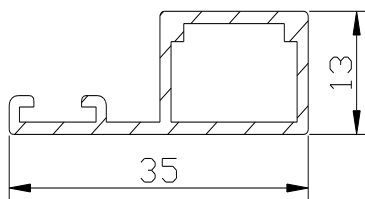
**Türprofil**



**Sprossenprofil**

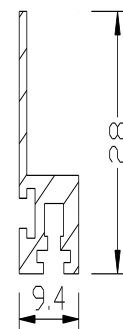


**KTS - 6**



**KTR - 6**

**Rahmenprofil**



**KTB - 6**

**Bürstenprofil**

# KLIPSONET-T Drehrahmensystem

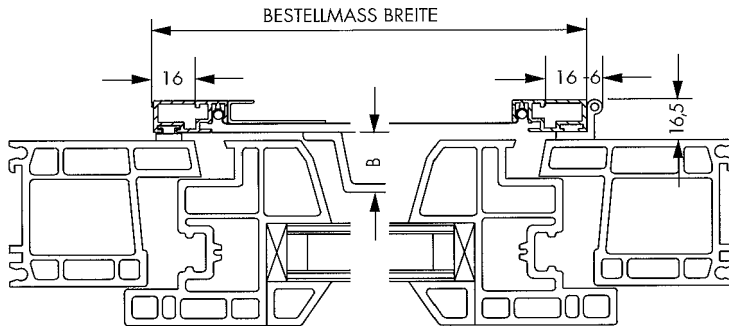
## Ausführung F01 Kunststoff-/Alufenster/Holz-Alu

- Einbautiefe 16,5 mm
- Befestigung der Scharniere auf dem Blendrahmen
- Scharniere höhenverstellbar
- Verschluss mit eingezogenen Magnetprofil und Verschlussleiste aus V2 A
- Maß Bügelgriff B: 22 mm

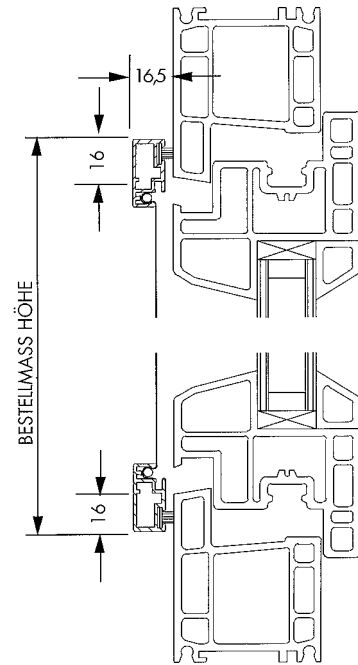
### Bestellmaße

Breite: Lichtes Breitenmaß + mind. 32 mm  
 Höhe: Lichtes Höhenmaß + mind. 32 mm

### Horizontalschnitt F01



### Vertikalschnitt F01



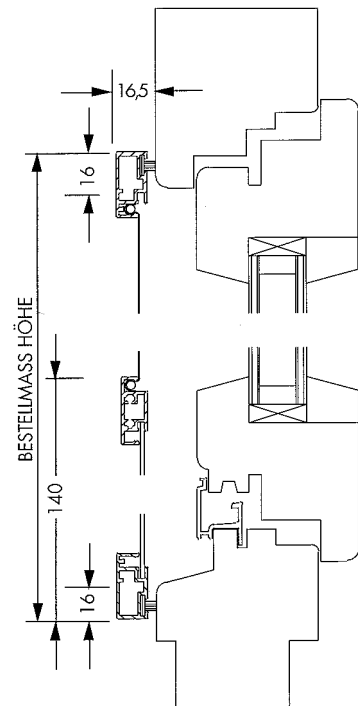
## Ausführung T01 Drehtür

- Ausführung Drehtür mit Sockelprosse und Sockelblech
- Bestellmaße T01 wie F01

## Ausführung T01B Drehtür

- Ausführung Drehtür mit Sockelprosse und Sockelblech
- Bestellmaße T01B wie F01B

### Vertikalschnitt T01



## Ausführung ohne Montagerahmen

# KLIPSONET-T Drehrahmensystem

Ausführung mit  
Montagerahmen

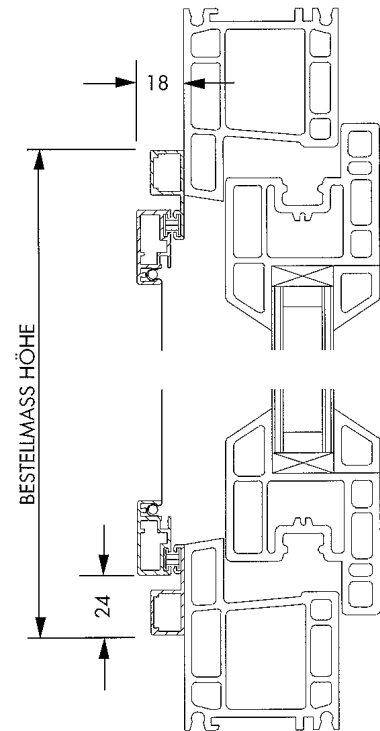
## Ausführung FR1 Holzfenster

- ▣ Einbautiefe 18 mm
- ▣ Befestigung vom Montagerahmen auf Fensterrahmen
- ▣ Verschluss mit eingezogenen Magnetprofilen
- ▣ Montagerahmen 4-seitig auf Gehrung verpreßt

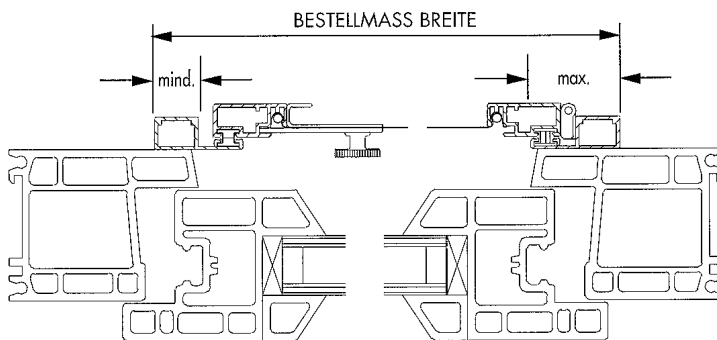
## Bestellmaße

Breite: Lichtes Breitenmaß + mind. 34 bis 70 mm  
Höhe: Lichtes Höhenmaß + mind. 34 bis 70 mm

## Vertikalschnitt FR1



## Horizontalschnitt FR1



## Ausführung TR1 Drehtür

- ▣ Ausführung T mit Sockelsprosse und Sockelblech
- ▣ Bestellmaße TR1 wie FR1